

*“Import and export the best global brands
for your company or business”*



*“Importamos e exportamos as melhores marcas
mundiais para sua empresa ou negócio”*

PRODUTOS ILUMINAÇÃO COM ENERGIA SOLAR

LINHA RESIDENCIAL – JARDINS E CONDOMÍNIOS - 2017





Não requer energia elétrica - Recarregável com energia solar.

Fácil Instalação – Acende automaticamente ao anoitecer.

Economize energia !

Tecnologia LED !



PRODUTOS ILUMINAÇÃO COM ENERGIA SOLAR

LINHA RESIDENCIAL – JARDINS E CONDOMÍNIOS

Mod. **RIESL-32** Luminária Solar BR/AM 400 lúmens - Parede c/ Sensor de Movimento.



- Não requer energia elétrica - Recarregável com energia solar.
- Tecnologia LED - 400 Lúmens – Bateria interna Li-ion
- Fácil Instalação – Acende automaticamente ao anoitecer.
- Sensor de movimento.
- Cor luz **Quente** ou **Fria** selecionável.
- Reduz o brilho após 30 seg. - Aumenta com movimento próximo.
- Carga completa 11 horas no sol - Suporta até 3 dias com nuvens.
- A prova de água IP65 - Material ABS + PC.
- Dimensões aprox. 130 x 235 x 100mm. Altura Instalação 2,0m à 3,0 m

As informações acima são orientativas para a escolha inicial dos produtos e devem ser confirmadas nos respectivos manuais do usuário que acompanham cada produto.

"Import and export the best global brands
for your company or business"



"Importamos e exportamos as melhores marcas
mundiais para sua empresa ou negócio"

PRODUTOS ILUMINAÇÃO COM ENERGIA SOLAR

LINHA RESIDENCIAL – JARDINS E CONDOMÍNIOS

Mod. **RIESL-21** Luminária Solar BR/AM 700 lúmens -Parede L c/ Sensor Movimento.



- Não requer energia elétrica - Recarregável com energia solar.
- Tecnologia LED - 700 Lúmens – Bateria interna Li-ion – Substituível.
- Fácil Instalação – Acende automaticamente ao anoitecer.
- Sensor de movimento / Luz cor **Quente** reduzida e cor **Fria** total.
- Reduz o brilho após 30 seg. - Aumenta com movimento próximo.
- Carga completa 8 horas no sol - Suporta até 3 dias com nuvens.
- A prova de água IP65 - Material Alumínio + ABS + PC – Refletor polido.
- Dimensões aprox. 205 x 285 x 180mm. Altura Instalação 2,5m à 4,0 m

As informações acima são orientativas para a escolha inicial dos produtos e devem ser confirmadas nos respectivos manuais do usuário que acompanham cada produto.

“Import and export the best global brands
for your company or business”



“Importamos e exportamos as melhores marcas
mundiais para sua empresa ou negócio”

PRODUTOS ILUMINAÇÃO COM ENERGIA SOLAR

LINHA RESIDENCIAL – JARDINS E CONDOMÍNIOS

Mod. **RIESL-06** Luminária Solar Para Escadas e Parede



- Não requer energia elétrica - Recarregável com energia solar.
- Tecnologia LED - 20 Lúmens – Bateria interna Li-ion.
- Fácil Instalação
- Acende automaticamente ao anoitecer.
- Carga completa 8 horas no sol - Suporta até 3 dias com nuvens.
- Luz cor **Quente**.
- A prova de água IP65 - Material Alumínio + ABS
- Dimensões aprox. 200 x 64 x 123 mm. Altura Instalação 0,5 m à 1,0 m.



As informações acima são orientativas para a escolha inicial dos produtos e devem ser confirmadas nos respectivos manuais do usuário que acompanham cada produto.

*"Import and export the best global brands
for your company or business"*




*"Importamos e exportamos as melhores marcas
mundiais para sua empresa ou negócio"*

PRODUTOS ILUMINAÇÃO COM ENERGIA SOLAR

LINHA RESIDENCIAL – JARDINS E CONDOMÍNIOS

Mod. **RIESL-25** Luminária Solar - Jardins 80 cm AM



- Não requer energia elétrica - Recarregável com energia solar.
- Tecnologia LED - 100 Lúmens – Luz Cor **Quente** – Bateria interna Li-ion.
- Fácil Instalação
- Acende automaticamente ao anoitecer.
- Carga completa 8 horas no sol - Suporta até 2 dias com nuvens.
- A prova de água IP65 - Material Alumínio ABS + PC
- Dimensões aprox. 160 x 160 x 800 mm. (C/ pedestal 80 cm) Altura Instalação Nível do solo.

As informações acima são orientativas para a escolha inicial dos produtos e devem ser confirmadas nos respectivos manuais do usuário que acompanham cada produto.

*“Import and export the best global brands
for your company or business”*





*“Importamos e exportamos as melhores marcas
mundiais para sua empresa ou negócio”*

PRODUTOS ILUMINAÇÃO COM ENERGIA SOLAR

LINHA RESIDENCIAL – JARDINS E CONDOMÍNIOS

Mod. **RIESL-01** Luminária Solar Para Piso e Calçadas



- Não requer energia elétrica - Recarregável com energia solar.
- Tecnologia LED - 20 Lúmens – Bateria interna Li-ion.
- Fácil Instalação
- Acende automaticamente ao anoitecer.
- Carga completa 8 horas no sol - Suporta até 4 dias com nuvens.
- A prova de água IP68 - Material Aço inoxidável + Vidro resistente + Alumínio
- Suporta peso de 1000 Kg na superfície após instalado.
- Dimensões aprox. Diâmetro 130 x h=84 mm. Altura Instalação Nível do Solo.

As informações acima são orientativas para a escolha inicial dos produtos e devem ser confirmadas nos respectivos manuais do usuário que acompanham cada produto.

“Import and export the best global brands
for your company or business”




“Importamos e exportamos as melhores marcas
mundiais para sua empresa ou negócio”

PRODUTOS ILUMINAÇÃO COM ENERGIA SOLAR

LINHA RESIDENCIAL – JARDINS E CONDOMÍNIOS

Mod. **RISML-01** Luminária Solar de Segurança -Sensor -Painel -1000 lúmens BR/AM



- Não requer energia elétrica - Recarregável com energia solar.
- Tecnologia LED - 1000 Lúmens – Bateria interna Li-ion – Substituível.
- Fácil Instalação – Acende automaticamente ao anoitecer.
- Sensor de movimento.
- Luz Suave modo econômico e luz fria c/ movimento.
- Reduz o brilho após 30 seg. - Aumenta com movimento próximo.
- Carga completa 10 horas no sol - Suporta até 3 dias com nuvens.
- A prova de água IP65 - Material Alumínio – Refletor polido.
- Painel solar separado c/ cabo 3,5 metros.
- Dimensões aprox. 110 x 220 x 43 mm. Altura Instalação 2,5m à 4,0 m



As informações acima são orientativas para a escolha inicial dos produtos e devem ser confirmadas nos respectivos manuais do usuário que acompanham cada produto.